



КР-10

ВЕШАЛКА НАПОЛЬНАЯ



ПРИЛАГАЕМЫЙ КРЕПЕЖ

для крепления НОЖЕК

ШУРУП-саморез



4 x 35
12 шт.

для крепления ПЕРЕКЛАДИН

ШУРУП-саморез



4 x 25
2 шт.

для крепления КРЮЧКОВ



ШУРУП-саморез
10 шт.

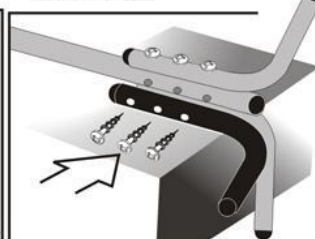

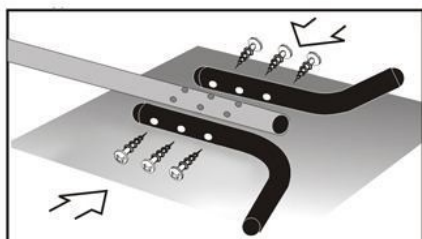
1. КРЕПЛЕНИЕ НОЖЕК

1.1. положите стойки на плоскость и соедините их шурупами

1.2. НАЖИВИТЕ СОЕДИНЕНИЕ, НО НЕ ФИКСИРУЙТЕ ЕГО ДО УПОРА!!!

1.3. соедините третью ножку шурупами
ЭТО УДОБНО ДЕЛАТЬ, ПОЛОЖИВ СОБРАННУЮ ЧАСТЬ НА КРАЙ СТОЛА

1.4. аналогичным образом прикрепите четвертую ножку

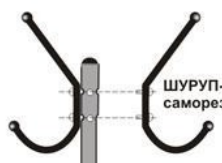


2. КРЕПЛЕНИЕ КРЮЧКОВ*

вставьте ШУРУПЫ-саморезы в отверстия на крючке, совместите их с отверстиями в стойке и завинтите крестовой отвёрткой



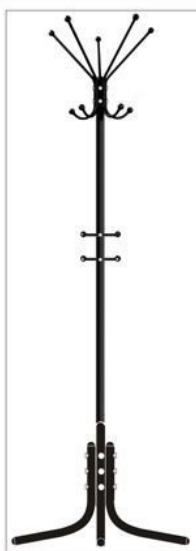
аналогичным образом закрепите все крючки



3. КРЕПЛЕНИЕ ПЕРЕКЛАДИН*



4. СТОЙКА



4.2. ПРОВЕРИВ ВЕРТИКАЛЬНОСТЬ СТОЙКИ, ЗАФИКСИРУЙТЕ КРЕПЛЕНИЕ НОЖЕК.



EAC

Изделие изготовлено в соответствии с ТУ 31.09.11-001-51581808-2022 «Мебель металлическая» и соответствует требованиям Технического регламента таможенного союза ТР ТС 025/2012 «О безопасности мебельной продукции»

Изготовитель: Общество с ограниченной ответственностью "ГРЭЙ ПЛАС" 197183 г. Санкт-Петербург, ул. Полевая Сабировская, д. 7, Литера А, помещ. 60, офис 1 69, тел: +7(812) 309-7137