



# КР-10л

ВЕШАЛКА НАПОЛЬНАЯ

## КОМПЛЕКАЦИЯ ВЕШАЛКИ

КРЮЧОК  
- 5 шт.



НОЖКИ  
4 шт.



## ПРИЛАГАЕМЫЙ КРЕПЕЖ

для  
крепления НОЖЕК

ШУРУП-саморез



4 x 35  
12 шт.

для  
крепления КРЮЧКОВ



ШУРУП-саморез  
10 шт.



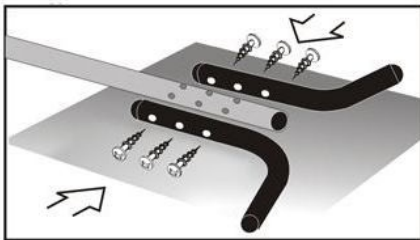
### 1. КРЕПЛЕНИЕ НОЖЕК

1.1. положите стойки на плоскость и соедините их шурупами

1.2. НАЖИВИТЕ СОЕДИНЕНИЕ, НО НЕ ФИКСИРУЙТЕ ЕГО ДО УПОРА!!!

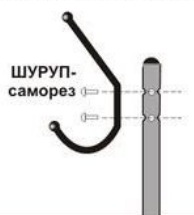
1.3. соедините третью ножку шурупами  
*ЭТО УДОБНО ДЕЛАТЬ, ПОЛОЖИВ СОБРАННУЮ ЧАСТЬ НА КРАЙ СТОЛА*

1.4. аналогичным образом прикрепите четвертую ножку



### 2. КРЕПЛЕНИЕ КРЮЧКОВ\*

вставьте ШУРУПЫ-саморезы в отверстия на крючке, совместите их с отверстиями в стойке и закрутите крестовой отвёрткой




аналогичным образом закрепите все крючки



### 4. СТОЙКА



4.2. ПРОВЕРИВ ВЕРТИКАЛЬНОСТЬ СТОЙКИ, ЗАФИКСИРУЙТЕ КРЕПЛЕНИЕ НОЖЕК.



**ЕАС** Изделие изготовлено в соответствии с ТУ 31.09.11-001-51581808-2022 «Мебель металлическая» и соответствует требованиям Технического регламента таможенного союза ТР ТС 025/2012 «О безопасности мебельной продукции»

**Изготовитель:** Общество с ограниченной ответственностью "ГРЭЙ ПЛАС" 197183 г. Санкт-Петербург, ул. Полевая Сабировская, д. 7, Литера А, помещ. 60, офис 1, тел. +7(812) 309-71-37